

LE TRAJET DE SOINS DIABÈTE DE TYPE II

Le rôle du RML PointSanté et des
éducateurs en diabétologie

Sommaire

- ▶ Les différentes prises en charge
- ▶ Le trajet de soins diabète de type II
- ▶ Le PointSanté: Réseau Multidisciplinaire Local
- ▶ Les éducateurs en diabétologie
- ▶ Le trajet de soins pas à pas

Les différentes prise en charge pour les patients diabétiques

Le suivi pour le patient diabétiques de type II, le trajet de soins, l'éducation et l'autogestion, la convention diabète

	Éducation & autogestion	Trajet de soins	Convention diabète
Éducation en diabétologie	NON	Sur prescription MG Max 10 x 30 min/an En 1 ^{ère} ligne (infirmier éducateur) sauf exception	Fait partie du forfait Par l'équipe de convention (2 ^{ème} ligne)
Matériel d'autocontrôle	Sur prescription MG Fourni par la pharmacie Glucomètre/3 ans 100 tiges + 100 lancettes 1x/an	Sur prescription MG + attestation éducateur diab Fourni par la pharmacie Glucomètre/3 ans 150 tiges + 100 lancettes 1x/6 mois	Fait partie du forfait Fourni par l'hôpital

Passeport diabète Suivi d'un patient diabétique de type 2

Pas d'éducation en diabétologie
Pas de matériel
=
Passeport diabète

Convention diabète

Education en diabétologie
(géré par l'hôpital)

Matériel d'autogestion
(géré par l'hôpital)

Avant l'apparition des
trajets de soins en 2009

«Suivi patient diabétique de type 2»

- ▶ Protocole de soins : FIXER des objectifs
 - ▶ Mode de vie
 - ▶ Examen clinique
 - ▶ Analyses
 - ▶ Consultations spécialisées chez ophtalmo

Collaboration multidisciplinaire: éducation/activité physique

Prescription podologie/diététique

Les critères d'inclusion au trajet de soins

Contrôle insuffisant lors d'un traitement oral maximal (décision du généraliste, en fonction de la tolérance du patient) et un traitement à l'insuline est envisagé (aucun délai n'est imposé pour le passage à l'insuline),

OU

1 à 2 injections d'insuline ou d'incrétinomimétiques injectables par jour,

+

Ouverture d'un DMG auprès de son généraliste

Trajet de soins

Education en diabétologie (éducateur)

1 glucomètre (tous les 3 ans)

+

3x50 tiges + 100 lancettes (tous les 6 mois)

Education et autogestion

Education en diabétologie (médecin généraliste)

1 glucomètre (tous les 3 ans)

+

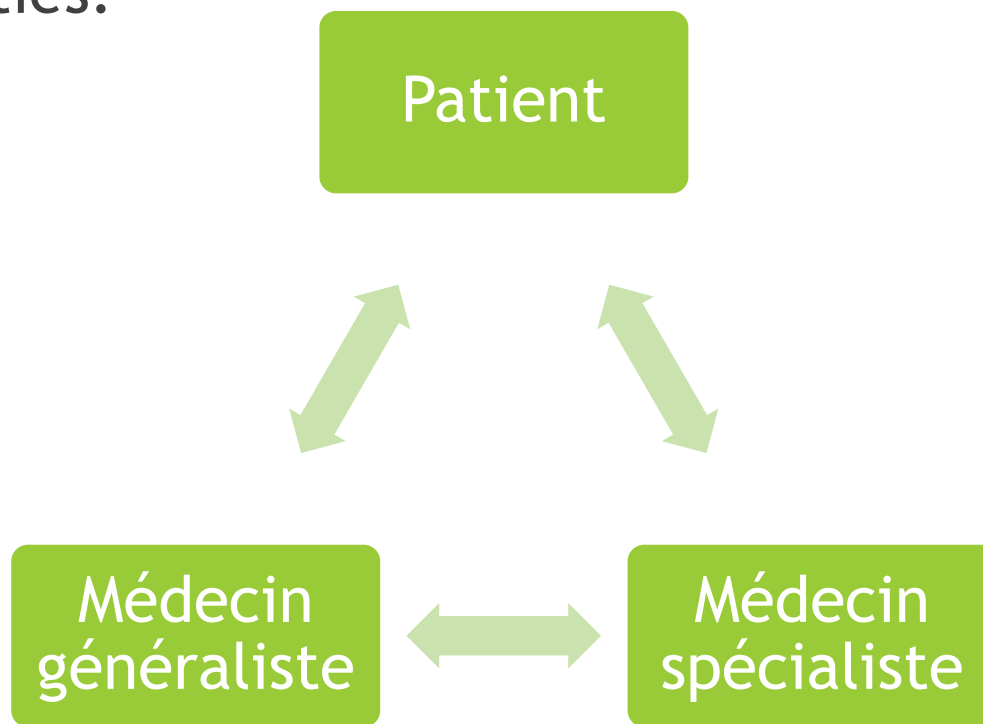
2x50 tiges + 100 lancettes (tous les ans)

Le trajet de soins diabète de type II

Les avantages pour le patient, les engagements du patient, les critères d'inclusion, les prescriptions, votre rôle, etc.

Le trajet de soins diabète de type II

Collaboration entre 3 parties:



Mais aussi entre tous les intervenants



*L'ophtalmologie n'est pas reprise dans le trajet de soins, mais la coordinatrice du PointSanté rappellera au patient l'importance d'un contrôle régulier (1x/an) auprès d'un ophtalmologue.

Le médecin généraliste initie, parfois sur
conseil d'un médecin diabétologue, le
contrat de trajet de soins auprès du
patient



CONTRAT TRAJET DE SOINS DIABETE (page2)

INFORMATIONS SUR LA PRISE EN CHARGE DU DIABÈTE DE TYPE 2

OBJECTIF GÉNÉRAL

Une bonne prise en charge de votre diabète vous garantit une vie plus saine et plus longue.
Cette prise en charge évite pendant plus longtemps les complications dues à l'obstruction des vaisseaux sanguins.

OBJECTIFS PERSONNELS

Vos objectifs personnels vous guident dans la prise en charge de votre diabète.
En concertation avec votre médecin généraliste, vous établissez, pour votre trajet de soins, un plan de suivi concret qui repose sur les objectifs suivants :

- Avoir un mode de vie sain:
 - bouger régulièrement
 - arrêter de fumer
 - manger sainement
 - contrôler votre poids
- Suivre et, si nécessaire, traiter avec des médicaments:
 - votre glycémie (glucose sanguin) ;
 - votre cholestérol et graisses dans le sang ;
 - votre tension artérielle
 - le risque d'obstruction des vaisseaux sanguins grâce à la prise de médicaments
 - votre surpoids
 - votre tabagisme : arrêter de fumer
- Un examen sanguin : HbA1c ²
- Un contrôle chez votre médecin généraliste pour détecter les complications éventuelles :
 - questionnaire (risque de maladie cardiaque, douleurs nerveuses,...)
 - examen des pieds
 - examen du sang et des urines
- Un examen des yeux chez votre ophtalmologue
- Vaccinations contre la grippe et le pneumocoque ³
- Mieux comprendre votre maladie et votre plan de soins, à l'aide d'éducation au diabète.

CONTRAT TRAJET DE SOINS DIABÈTE TYPE 2

Vignette mutuelle du patient

ENGAGEMENTS DU PATIENT

NOM DU PATIENT

- Mon médecin généraliste, à qui je demande de transmettre cette demande au médecin-conseil de ma mutuelle, m'a expliqué aujourd'hui les conditions du trajet de soins diabète de type 2.
- J'ai été informé(e) par mon médecin généraliste que les bénéfices et la réussite du trajet de soins dépendent de ma participation active au plan de suivi. Je m'engage à cette fin à définir avec mon médecin généraliste l'organisation pratique de ce plan de suivi.
- Mon médecin généraliste et moi-même avons parlé des objectifs du traitement et de la façon de les atteindre en nous basant sur les informations décrites en page 2 du présent contrat.
- En outre, j'autorise mon médecin généraliste à transmettre à l'Institut scientifique de Santé Publique les données anonymisées me concernant qui se rapportent à l'âge, au sexe, au poids, à la taille, à la tension artérielle, et aux résultats de certaines analyses sanguines (Hb A1c, cholestérol LDL) à des fins d'évaluation scientifique et dans le respect des dispositions réglementaires relatives à la vie privée.

Date et signature

Je demande à mon médecin généraliste, signataire du présent contrat, de gérer mon dossier médical global : il/elle doit à cette fin attester les honoraires dans l'annexe qui suit le début du trajet de soins.

ENGAGEMENTS DE L'ENDOCRINO-DIABÉTOLOGUE / DE L'INTERNISTE

- J'accepte de participer au trajet de soins de ce patient, qui appartient au groupe à risque ¹, et plus précisément :
- d'encadrer, d'un commun accord avec lui, le médecin généraliste lors de l'élaboration, de l'évaluation et de l'adaptation d'un plan de suivi individuel pour le patient présentant un diabète de type 2 ; ce plan de suivi comprend des objectifs, un suivi planifié, des consultations médicales, des interventions paramédicales et des examens techniques
 - de transmettre les rapports de mes consultations et examens techniques au médecin généraliste
 - d'entretenir, avec le médecin généraliste, une communication efficace, soit à la demande du médecin généraliste, soit l'occasion d'une transmission des paramètres cliniques ou biologiques.

Date et signature

Numéro de compte sur lequel sont versés les honoraires du trajet de soins
 médecin spécialiste : titulaire :
ou
 hôpital :

numéro de compte:

numéro de compte:
numéro d'entreprise:

ENGAGEMENTS DU MÉDECIN GÉNÉRALISTE

- J'accepte de participer au trajet de soins du patient, qui appartient au groupe à risque ¹, et plus précisément :
- d'élaborer, d'évaluer et d'adapter, d'un commun accord avec l'endocrinologue-diabétologue, un plan de suivi individuel qui comprend des objectifs, un suivi planifié, des consultations médicales, des interventions paramédicales et des examens techniques pour le patient présentant un diabète de type 2
 - de transmettre au médecin spécialiste mes observations et les résultats d'examen utiles au suivi du patient
 - dans le cas où le patient ne la reçoit pas via un centre de diabète conventionnel, lui prodiguer et entretenir l'éducation nécessaire concernant la maladie, le traitement et le suivi, moi-même ou via l'éducateur au diabète
 - d'utiliser le dossier médical du patient
 - de transmettre copie du présent contrat dûment complété au médecin-conseil.

Nom + Cachet

Date et signature

Numéro de compte sur lequel sont versés les honoraires du trajet de soins
- médecin généraliste : titulaire :

MÉDECIN-CONSEIL DE LA MUTUALITÉ

Je confirme réception du présent contrat conformément à la réglementation portant sur le trajet de soins diabète de type 2, applicable à partir du (date de réception conformément à la demande)..... jusqu'au.....

numéro de compte:

Date et signature

¹ Critères d'inclusion pour un trajet de soins diabète de type 2

- 1 ou 2 injections d'insuline par jour
 - contrôle insuffisant sous traitement oral maximal : dans ce cas, une insulinothérapie doit être envisagée
- Critères d'exclusion
- grossesse ou souhait de grossesse
 - plus de deux injections d'insuline par jour
 - diabète de type 1

Les avantages du trajet de soins pour le patient

- ▶ Bénéficie d'une prise en charge de sa maladie et d'un suivi personnalisé,
- ▶ Ses consultations chez son généraliste et chez son diabétologue sont entièrement remboursées,
- ▶ Il a accès à:
 - ▶ du matériel d'autogestion: glucomètre, tiges et lancettes (entièrement remboursé),
 - ▶ des séances avec un éducateur en diabétologie (entièrement remboursées),
 - ▶ Des consultations avec une diététicienne et un podologue (partiellement remboursées).

Les engagements du patient en trajet de soins

- ▶ Consulter son généraliste min. 2x/an (visites à domicile comprises).
- ▶ Consulter son diabétologue min. 1x/an.
- ▶ Se fixer un objectif personnalisé avec son généraliste.



Son trajet de soins se renouvellera automatiquement d'année en année auprès de sa mutuelle.

Votre rôle de pharmacien dans le cadre du trajet de soins

- ▶ Sur prescription du médecin généraliste, vous fournissez le matériel d'autogestion au patient en trajet de soins:

LE PACK DE DEPART:
1 glucomètre + 3x50 tiges + 100 lancettes



**Nécessite une prescription du médecin généraliste
+
FORMULAIRE DE DELIVRANCE DE L'EDUCATEUR**



Nom et prénom du prescripteur

A REMPLIR PAR LE PRESCRIPTEUR:

nom et prénom du bénéficiaire:

Reservé à la vignette du conditionnement

5510292
5510318

R/

1 glucomètre
3x50 tigettes
100 lancettes

5510284
5510300

"Trajet de soins diabète de type II"

Justification médicale de la prescription du médicament original dont le brevet a expiré :

Cachet du prescripteur

Date et signature du prescripteur

délivrable à partir de la date précitée ou à partir du:

PRESCRIPTION DE MEDICAMENTS



Réseau Multidisciplinaire Local de l'Est Francophone

Rue de la Marne 4 • 4800 Verviers

Trajet de soins diabète de type II
Demande pour la délivrance d'un glucomètre

Important: l'éducateur en diabétologie complète les rubriques de 1 à 4 et remet le formulaire au patient. Le patient remet ensuite le formulaire accompagné de la prescription du médecin généraliste au pharmacien ou au fournisseur de matériel d'autogestion. Le pharmacien ou le fournisseur attache ensuite le formulaire à la prescription.

Rubrique 1: données d'identification du patient

• Prénom: • Nom:
• Numéro NISS:

Rubrique 2: données d'identification du médecin généraliste

• Prénom: • Nom:
• Numéro INAMI:

Rubrique 3: données d'identification de l'éducateur en diabétologie

• Prénom: • Nom:
• Numéro de téléphone:
• Identification au moyen du:
 Numéro INAMI de l'éducateur lui-même:
 Numéro du centre conventionné¹:

Rubrique 4: engagement de l'éducateur en diabétologie – Choix du type de glucomètre

L'éducateur en diabétologie s'engage à exécuter le programme d'éducation prescrit dans le cadre du trajet de soins diabète.
Type de glucomètre proposé:
Date: ... / ... /
Signature de l'éducateur en diabétologie:

¹ Seulement pour l'éducateur en diabétologie qui fait partie de l'équipe d'éducateurs en diabétologie de l'hôpital qui a conclu avec l'INAMI une convention d'autogestion diabétique.



TOUS LES 6 MOIS:
3x50 tigettes + 100 lancettes

Ne nécessite pas de formulaire de l'éducateur

Nom et prénom du prescripteur

A REMPLIR PAR LE PRESCRIPTEUR:
nom et prénom
du bénéficiaire:

Réservé à la vignette
du conditionnement

R/

5510284
5510300

3x50 tigettes
100 lancettes

"Trajet de soins
diabète de type II"

Justification médicale de la prescription du médicament original dont le brevet a expiré :

Cachet du prescripteur

Date et signature du
prescripteur

délivrable à partir de la date précitée ou à
partir du :

PRESCRIPTION DE MEDICAMENTS

DANS 3 ANS: nouveau glucomètre

Nécessite le formulaire de l'éducateur

Nom et prénom du prescripteur

A REMPLIR PAR LE PRESCRIPTEUR:
nom et prénom du bénéficiaire:

Reservé à la vignette du conditionnement

R/

5510292 1 glucomètre
5510318 3x50 tigettes
5510284 100 lancettes
5510300 "Trajet de soins diabète de type II"

Justification médicale de la prescription du médicament original dont le brevet a expiré:

Cachet du prescripteur

Date et signature du prescripteur

délivrable à partir de la date précitée ou à partir du:

PRESCRIPTION DE MEDICAMENTS

Point Santé
Réseau Multidisciplinaire Local de l'Est Francophone
Rue de la Marne 4 • 4800 Verviers

Trajet de soins diabète de type II
Demande pour la délivrance d'un glucomètre

Important: l'éducateur en diabétologie complète les rubriques de 1 à 4 et remet le formulaire au patient. Le patient remet ensuite le formulaire accompagné de la prescription du médecin généraliste au pharmacien ou au fournisseur de matériel d'autogestion. Le pharmacien ou le fournisseur attache ensuite le formulaire à la prescription.

Rubrique 1: données d'identification du patient

• Prénom: • Nom:
• Numéro NISS:

Rubrique 2: données d'identification du médecin généraliste

• Prénom: • Nom:
• Numéro INAMI:

Rubrique 3: données d'identification de l'éducateur en diabétologie

• Prénom: • Nom:
• Numéro de téléphone:
• Identification au moyen du: numéro INAMI de l'éducateur lui-même et complétez le numéro convenu par le choix effectuel.
 Numéro du centre conventionné:

Rubrique 4: engagement de l'éducateur en diabétologie – Choix du type de glucomètre

L'éducateur en diabétologie s'engage à exécuter le programme d'éducation prescrit dans le cadre du trajet de soins diabète.

Type de glucomètre proposé:

Date: ... / ... / ...

Signature de l'éducateur en diabétologie:

* Seulement pour l'éducateur en diabétologie qui fait partie de l'équipe d'éducateurs en diabétologie de l'hôpital qui a conclu avec l'INAMI une convention d'autogestion diabétique.

Tel. : 087 34 11 33 • pointsante.rml@gmail.com • www.pointsante.be

Vers qui vous diriger si le patient se présente sans le document de l'éducateur?

- ▶ Si le patient n'a jamais rencontré d'éducateur, téléphoner à la coordinatrice du PointSanté afin qu'elle effectue les démarches pour que le patient soit en ordre et rencontre un éducateur.
- ▶ Si le patient vous dit avoir rencontré un éducateur, entrer en contact avec ce dernier (coordonnées présentes sur le mémo qui vous a été distribué).



Le trajet de soins permet également des facilités dans les démarches de remboursement de certains médicaments (notion TDS sur la prescription):

La liste est disponible sur le site
www.trajetdesoins.be

Vous pouvez communiquer au patient quelques informations:

- Moment de la prise
- Conservation

Le PointSanté

Présentation du PointSanté et de son équipe, le rôle du PointSanté, les avantages à passer par le PointSanté

Présentation du PointSanté

Le RMLEF PointSanté, Réseau Multidisciplinaire Local de l'Est Francophone, a pour but de:

- ▶ Développer une philosophie de réseau et promouvoir la multidisciplinarité,
- ▶ Contribuer à l'amélioration de la prise en charge des patients atteints de pathologies chroniques.

Nous sommes à la disposition des intervenants et des patients afin d'apporter un soutien lors de la signature et du suivi d'un trajet de soins.

L'équipe du PointSanté

- ▶ Docteur Jean-Charles Crosset, promoteur,
- ▶ Docteur Philippe Bindelle, promoteur,
- ▶ Mademoiselle Natacha Vanseveren, coordinatrice.



Les avantages à passer par le PointSanté

Rencontre individuelle avec chaque patient qui entre en trajet de soins

Fourniture au patient des documents nécessaires, du carnet de liaison, et sensibilisation à l'empowerment



Prise de rendez-vous pour le patient dans l'hôpital de son choix afin qu'il rencontre un diabétologue

Rendez-vous prioritaires pour la signature d'un trajet de soins



Case-management, envoi de courriers de rappel:


- ▶ Consultation avec le diabétologue min.1x/an,
- ▶ Education de suivi,
- ▶ Nouveau matériel d'autogestion tous les 3 ans.

Le médecin généraliste reçoit également le courrier de rappel pour l'éducation de suivi et pour le nouveau matériel

Organisation d'événements pour
les prestataires liés aux trajets
de soins



Organisation d'événements
pour les patients



Les éducateurs en diabétologie

Présentation de l'équipe, leur rôle, la prise en charge des patients, etc...

L'équipe des éducateurs en diabétologie



Laurent Detier



Edwige Richard



Laurence Giust



Emilie Rahier



Nathalie Klein



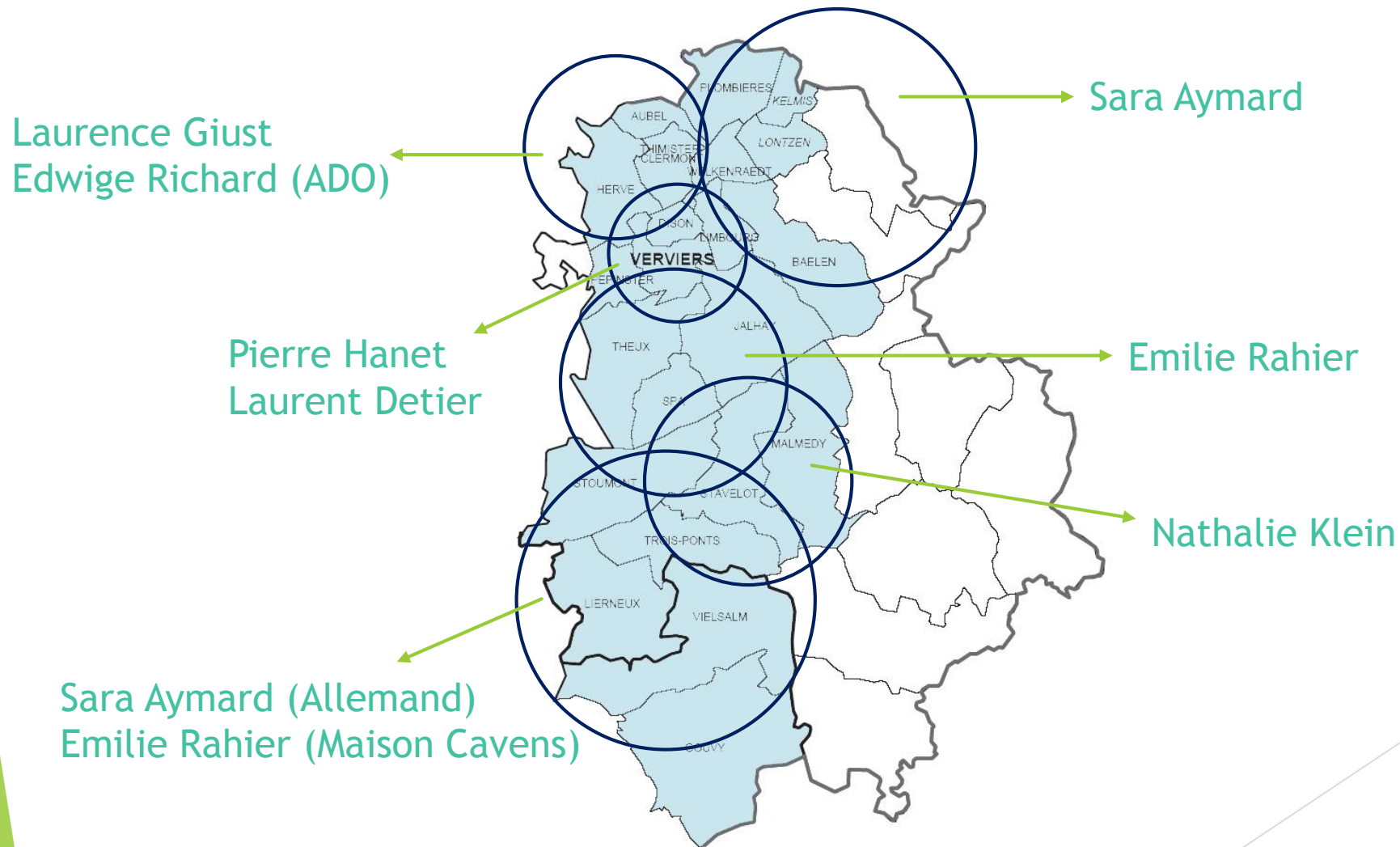
Sara Aymard



Pierre Hanet

Leur fonctionnement

Répartition sur le territoire:



Nous sommes toujours en contact, il y a donc toujours une possibilité de prise en charge, même s'il y a des maladies ou des congés.

Réunion de groupe 1x/mois



Echange d'expériences + visites des délégués médicaux

= connaissances à jour concernant le matériel et les traitements



Leur rôle

Assurer les prestations spécifiques en matière
d'éducation à l'autonomie du patient diabétique de
type 2

▶ L'éducation de départ:

- ▶ mise en route du traitement et explications,
- ▶ choix du matériel d'autogestion et explications,
- ▶ etc.



▶ Le suivi du patient traité:

- ▶ suivi du patient ayant bénéficié d'éducation lors d'une convention/hospitalisation.



▶ Le supplément d'éducation en cas de besoin:

- ▶ changement de traitement,
- ▶ contrôle métabolique insuffisant,
- ▶ etc.

En bref:

Un rôle de COACHING et de PARTENAIRE dans la gestion au quotidien du diabète par le patient

+

Un rôle de COLLABORATION avec les autres prestataires des trajets de soins

La prise en charge du patient (résumée)

- ▶ Quand la prise en charge débute-t-elle?
 - ▶ Lors de la réception de l'accord de la mutuelle, la coordinatrice du PointSanté va nous transférer les coordonnées du patient (délais très variables selon les mutuelles).
- ▶ Où la prise en charge est-elle faite?
 - ▶ Principalement au domicile du patient,
 - ▶ Parfois à la Maison Cavens de Malmedy pour les patients éloignés,
 - ▶ Parfois au domicile de l'éducateur.



• 1 •

Récupération de la prescription pour les séances d'éducation
(prescriptions types distribuées en fin de présentation)

+

Vérification de la prescription pour le matériel d'autogestion

The image shows two overlapping medical prescription forms. The top form is for education sessions, and the bottom form is for self-management equipment. Both forms include fields for prescriber name, patient name, and a section for medical justification. The top form has handwritten text in red ink, and the bottom form has handwritten text in blue ink.

Top Form (Red Ink):

- Prescription for: 5 séances d'éducation de départ
- Justification: "Trajet de soins diabète de type II"

Bottom Form (Blue Ink):

- Prescription for: 1 glucomètre, 3x50 tigettes, 100 lancettes
- Justification: "Trajet de soins diabète de type II"

• 2 •

Surveillance de la glycémie

Choix du lecteur



- Présentation des différents appareils remboursés,
- Manipulation par le patient puis choix en fonction de certains critères (taille, luminosité, tige, autopiqueur, ...),
- Prescription du lecteur choisi à l'aide du formulaire de délivrance du glucomètre.

Point Santé
Réseau Multidisciplinaire Local de l'Est Francophone
Rue de la Marne 4 • 4800 Verviers

Trajet de soins diabète de type II
Demande pour la délivrance d'un glucomètre

Important: l'éducateur en diabétologie complète les rubriques de 1 à 4 et remet le formulaire au patient. Le patient remet ensuite le formulaire accompagné de la prescription du médecin généraliste ou pharmacien ou au fournisseur de matériel d'autogestion. Le pharmacien ou le fournisseur attache ensuite le formulaire à la prescription.

Rubrique 1: données d'identification du patient

• Nom:

• Prénom:

• Numéro NISS:

Rubrique 2: données d'identification du médecin généraliste

• Prénom:

• Numéro INAMI:

Rubrique 3: données

• Prénom:

• Numéro de télép:

• Identification au:

Numéro INAMI:

Numéro du ce:

Rubrique 4: en

L'éducateur
cadre de tr
Type de glu
Date: ... / ... / ...

1. Soutien
l'hôpital

Tél.:

Tous les 6 mois:
PACK DE 3X50 TIGETTES ET 100 LANCETTES GRATUIT

Tous les 3 ans:
NOUVEAU GLUCOMÈTRE GRATUIT

Rencontrer l'éducateur **AVANT**
le pharmacien



CHU PAR LE PRESCRIPTEUR:
nom et prénom du bénéficiaire:

Reservé à la vignette du conditionnement

R/

5510284 3x50 tiges
5510300 100 lancettes

"Trajet de soins diabète de type II"

la prescription du médicament original dont le brevet a expiré:

Cachet du prescripteur

Date et signature du prescripteur

délivrable à partir de la date précitée ou à partir du:

PRESCRIPTION DE MEDICAMENTS

A REMPLIR PAR LE PRESCRIPTEUR
nom et prénom du bénéficiaire:

Reservé à la vignette du conditionnement

R/

5510292 1 glucomètre
5510318 3x50 tiges
5510284 100 lancettes
5510300 "Trajet de soins diabète de type II"

Justification médicale de la prescription du médicament original dont le brevet a expiré:

Cachet du prescripteur

Date et signature du prescripteur

délivrable à partir de la date précitée ou à partir du:

PRESCRIPTION DE MEDICAMENTS



- Explication du lecteur + technique,
- Explication des hypo et hyperglycémies,
- Explication corrections et resucrage,

Mise en place d'un schéma de surveillance
+
Objectifs à atteindre (carnet)

Le formulaire de l'éducateur

Ce document reprend:

1. Les données d'identification du patient
2. Le nom + n° INAMI du MG
3. Les coordonnées + n° INAMI de l'éducateur
4. Le choix **du type de glucomètre** (étiquettes de la firme avec code CNK)



Document obligatoire pour la tarification, ne pas délivrer le matériel si le patient se présente sans

Point Santé Réseau Multidisciplinaire Local de l'Est Francophone
Rue de la Marne 4 • 4800 Verviers

Trajet de soins diabète de type II
Demande pour la délivrance d'un glucomètre

Important: l'éducateur en diabétologie complète les rubriques de 1 à 4 et remet le formulaire au patient. Le patient remet ensuite le formulaire accompagné de la prescription du médecin généraliste ou pharmacien ou au fournisseur de matériel d'autogestion. Le pharmacien ou le fournisseur attache ensuite le formulaire à la prescription.

Rubrique 1: données d'identification du patient

• Prénom: • Nom:
• Numéro NISS:

Rubrique 2: données d'identification du médecin généraliste

• Prénom: • Nom:
• Numéro INAMI:

Rubrique 3: données d'identification de l'éducateur en diabétologie

• Prénom: • Nom:
• Numéro de téléphone:
• Identification au moyen du: (cochez une des deux possibilités et complétez le numéro concerné par le choix effectué.)
 Numéro INAMI de l'éducateur lui-même:
 Numéro du centre conventionné¹:

Rubrique 4: engagement de l'éducateur en diabétologie – Choix du type de glucomètre

L'éducateur en diabétologie s'engage à exécuter le programme d'éducation prescrit dans le cadre du trajet de soins diabète.
Type de glucomètre proposé:
Date: ... / ... / Signature de l'éducateur en diabétologie:

¹ Seulement pour l'éducateur en diabétologie qui fait partie de l'équipe d'éducateurs en diabétologie de l'hôpital qui a conclu avec l'INAMI une convention d'autogestion diabétique.

Tél. : 087 34 11 33 • pointsante.rml@gmail.com • www.pointsante.be

Traitements

ADO



Fonctionnement
Moment idéal de prise
E2

Insulines & Incrétinomimétiques



Fonctionnement
Technique d'injection
Matériel adéquat
Conservation
Moment d'injection
E2

• 4 •

Analyse des glycémies

Analyse avec le patient de son carnet,
mise en relation avec ses repas.

Vérification des connaissances par
rapport à la technique, aux
corrections, etc.

Modification de l'objectif glycémique
si besoin.

Le trajet de soins pas à pas

Explication du parcours de votre patient

1) Médecin généraliste

Il initie le contrat auprès du patient



Il réalise les prescriptions pour le patient
(éducation, matériel, diététique, podologie)



Il fournit au patient ses derniers résultats de prise de sang
(pour l'éducateur)



Il donne au patient les coordonnées
du PointSanté (ou inversement)



2) PointSanté

Natacha explique au patient le trajet de soins de A à Z



Elle lui donne un RDV chez un diabétologue



3) Médecin spécialiste

Le diabétologue signe le contrat
de trajet de soins



Analyse de la prise de sang
et modification du traitement



4) PointSanté

Natacha reçoit le contrat signé



Elle effectue les démarches auprès de la mutuelle de votre patient



Elle transfère les coordonnées de votre patient vers un éducateur



Elle vous envoie le courrier d'annonce de prise en charge

6) Educateur en diabétologie



7) Pharmacie



Merci pour votre
attention



Questions?

